










Наименование	Количество отводов	Размер в мм (выс. x шир. x глубина)	Кол-во	Артикул	Цена, EUR	
 <p>Ящик наружный SWNE эмалированный для распределителя без смесительной системы</p>	SWNE-4	4 / -	585 x 350 x 110	48	1100Z	42,48
	SWNE-6	6 / -	585 x 450 x 110	36	1110Z	47,44
	SWNE-8	8 / -	585 x 550 x 110	32	1120Z	53,02
	SWNE-10	10 / -	585 x 650 x 110	26	1130Z	61,29
	SWNE-13	13 / -	585 x 800 x 110	24	1140Z	66,11
	<p>Съемный эмалированный корпус, возможность установки задней стенки отдельно от корпуса с целью удобного и легкого монтажа распределителя и элементов системы, четыре отверстия для дюбелей в задней стенке, замок под монету, эмалированный ящик белого цвета RAL 9016.</p>					
 <p>Ящик наружный SWN эмалированный для распределителя без смесительной системы</p>	SWN-4	4	630x350x110	39	1100S	49,71
	SWN-6	6	630x450x110	34	1110S	55,43
	SWN-8	8	630x550x110	26	1120S	59,84
	SWN-10	10	630x650x110	21	1130S	70,39
	SWN-13	13	630x800x110	16	1140S	75,99
	<p>Передняя планка корпуса, съемная, на винтах, облегчает монтаж оборудования, четыре отверстия для дюбелей в задней стенке, замок под монету, эмалированный ящик белого цвета RAL 9016.</p>					
 <p>Ящик наружный SWNU эмалированный для распределителя без смесительной системы и со смесительной системой</p>	SWNU-8 / 3*	8 / 3	630 x 580 x 140	22	1200S	68,33
	SWNU-10 / 7*	10 / 7	630 x 780 x 140	17	1210S	81,64
	SWNU-13 / 10*	13 / 10	630 x 930 x 140	12	1220S	93,44
	<p>* SWNU-8/3 (8 отводов без смесительной системы/ 3 отвода со смесительной системой) * SWNU-10/7 (10 отводов без смесительной системы / 7 отводов со смесительной системой) * SWNU-13/10 (13 отводов без смесительной системы/ 10 отводов со смесительной системой)</p> <p>Передняя планка корпуса, съемная, на винтах, облегчает монтаж оборудования, четыре отверстия для дюбелей в задней стенке, замок под монету, эмалированный ящик белого цвета RAL 9016.</p>					
 <p>Ящик встраиваемый SWPG с возможностью отделки декоративным материалом</p>	SWPG-4	4 / -	450 x 350 x 110-165**	40	1300G	51,58
	SWPG-6	6 / -	450 x 450 x 110-165**	24	1310G	61,78
	SWPG-8/3*	8 / 3	450 x 580 x 110-165**	20	1320G	71,40
	SWPG-10/7*	10 / 7	450 x 780 x 110-165**	16	1330G	89,98
	SWPG-13/10*	13 / 10	450 x 930 x 110-165**	10	1340G	102,24
	<p>* SWPG-8/3 (8 отводов без смесительной системы/ 3 отвода со смесительной системой) * SWPG-10/7 (10 отводов без смесительной системы/ 7 отводов со смесительной системой) * SWPG-13/10 (13 отводов без смесительной системы/ 10 отводов со смесительной системой)</p> <p>** Указаны наружные размеры корпуса ящика (минимальные размеры строительной ниши). Регулирование глубины от 110 до 165 мм, крепление передней панели при помощи магнитов, ящик встраиваемый, под отделку керамической плиткой, обоями и т.п.</p>					
<p>Внимание: Имеются в продаже по специальному заказу более дешевые неэмалированные ящики SWNE, SWN, SWNU.</p>						

	Наименование	Кол-во	Артикул	Цена, EUR																														
	<p>Ящик встраиваемый SWPSE, с эмалированной рамкой для распределителя без смесительной системы и со смесительной системой, с изгибом кромки рамки под углом 45°</p> <table border="1"> <tr> <td>SWPSE-4</td> <td>4 / -</td> <td>560-660 x 350 x 110-165**</td> <td>42</td> <td>1300Z</td> <td>48,84</td> </tr> <tr> <td>SWPSE-6</td> <td>6 / -</td> <td>560-660 x 450 x 110-165**</td> <td>34</td> <td>1310Z</td> <td>54,16</td> </tr> <tr> <td>SWPSE-8/3*</td> <td>8 / 3</td> <td>560-660 x 580 x 110-165**</td> <td>24</td> <td>1320Z</td> <td>59,82</td> </tr> <tr> <td>SWPSE-10/7*</td> <td>10 / 7</td> <td>560-660 x 780 x 110-165**</td> <td>20</td> <td>1330Z</td> <td>69,50</td> </tr> <tr> <td>SWPSE-13/10*</td> <td>13 / 10</td> <td>560-660 x 930 x 110-165**</td> <td>17</td> <td>1340Z</td> <td>80,98</td> </tr> </table> <p>* SWPSE-8/3 (8 отводов без смесительной системы/ 3 отвода со смесительной системой) * SWPSE-10/7 (10 отводов без смесительной системы/ 7 отводов со смесительной системой) * SWPSE-13/10 (13 отводов без смесительной системы/ 10 отводов со смесительной системой)</p> <p>Регулировка высоты с помощью выдвижных ножек ящика от 560 до 660 мм, регулировка высоты шкафчика с помощью маскирующей планки от 525 до 560 мм, регулировка глубины ящика от 110 до 165 мм, замок под монету, эмалированный ящик белого цвета RAL 9016, ящик имеет по бокам технологические отверстия в форме прорезанных жалюзи, изгиб кромки рамки под углом 45° позволяет хорошо подогнать рамку к плоскости стены.</p>	SWPSE-4	4 / -	560-660 x 350 x 110-165**	42	1300Z	48,84	SWPSE-6	6 / -	560-660 x 450 x 110-165**	34	1310Z	54,16	SWPSE-8/3*	8 / 3	560-660 x 580 x 110-165**	24	1320Z	59,82	SWPSE-10/7*	10 / 7	560-660 x 780 x 110-165**	20	1330Z	69,50	SWPSE-13/10*	13 / 10	560-660 x 930 x 110-165**	17	1340Z	80,98			
SWPSE-4	4 / -	560-660 x 350 x 110-165**	42	1300Z	48,84																													
SWPSE-6	6 / -	560-660 x 450 x 110-165**	34	1310Z	54,16																													
SWPSE-8/3*	8 / 3	560-660 x 580 x 110-165**	24	1320Z	59,82																													
SWPSE-10/7*	10 / 7	560-660 x 780 x 110-165**	20	1330Z	69,50																													
SWPSE-13/10*	13 / 10	560-660 x 930 x 110-165**	17	1340Z	80,98																													
	<p>Ящик встраиваемый SWPS, с эмалированной рамкой для распределителя без смесительной системы и со смесительной системой, с изгибом кромки рамки под углом 45°</p> <table border="1"> <tr> <td>SWPS-4</td> <td>4</td> <td>680 x 350 x 110-165**</td> <td>34</td> <td>1300S</td> <td>58,57</td> </tr> <tr> <td>SWPS-6</td> <td>6</td> <td>680 x 450 x 110-165**</td> <td>27</td> <td>1310S</td> <td>60,67</td> </tr> <tr> <td>SWPS-8/3*</td> <td>8</td> <td>680 x 580 x 110-165**</td> <td>20</td> <td>1320S</td> <td>68,33</td> </tr> <tr> <td>SWPS-10/7*</td> <td>10</td> <td>680 x 780 x 110-165**</td> <td>17</td> <td>1330S</td> <td>81,74</td> </tr> <tr> <td>SWPS-13/10*</td> <td>13</td> <td>680 x 930 x 110-165**</td> <td>14</td> <td>1340S</td> <td>93,89</td> </tr> </table> <p>* SWPS-8/3 (8 отводов без смесительной системы/ 3 отвода со смесительной системой) * SWPS-10/7 (10 отводов без смесительной системы/ 7 отводов со смесительной системой) * SWPS-13/10 (13 отводов без смесительной системы/ 10 отводов со смесительной системой)</p> <p>регулировка высоты ящика от 680 до 780 мм, регулировка высоты рамки с помощью маскирующей части от 680 до 780 мм, регулировка глубины от 110 до 165 мм, замок под монету, эмалированный ящик белого цвета RAL 9016, ящик имеет по бокам технологические отверстия в форме прорезанных жалюзи, изгиб кромки рамки под углом 45° позволяет хорошо подогнать рамку к плоскости стены.</p> <p>По специальному заказу предоставляются ящики с изгибом кромки рамки под углом 90°.</p>	SWPS-4	4	680 x 350 x 110-165**	34	1300S	58,57	SWPS-6	6	680 x 450 x 110-165**	27	1310S	60,67	SWPS-8/3*	8	680 x 580 x 110-165**	20	1320S	68,33	SWPS-10/7*	10	680 x 780 x 110-165**	17	1330S	81,74	SWPS-13/10*	13	680 x 930 x 110-165**	14	1340S	93,89			
SWPS-4	4	680 x 350 x 110-165**	34	1300S	58,57																													
SWPS-6	6	680 x 450 x 110-165**	27	1310S	60,67																													
SWPS-8/3*	8	680 x 580 x 110-165**	20	1320S	68,33																													
SWPS-10/7*	10	680 x 780 x 110-165**	17	1330S	81,74																													
SWPS-13/10*	13	680 x 930 x 110-165**	14	1340S	93,89																													
<p>** Указаны наружные размеры корпуса ящика (минимальные размеры строительной ниши).</p> <p>Внимание: Имеются в продаже по специальному заказу более дешевые неэмалированные ящики SWPSE., SWPS.</p>																																		

KAN-THERM

Наименование	Кол-во	Артикул	Цена, EUR
 <p>Рамка RAMSE эмалированная с изгибом кромки под углом 45°</p>	RAMSE-4 4 525-560 x 350**	40	1600Z 32,98
	RAMSE-6 6 525-560 x 450**	40	1610Z 33,45
	RAMSE-8/3* 8 / 3 525-560 x 580**	36	1620Z 36,69
	RAMSE-10/7* 10 / 7 525-560 x 780**	26	1630Z 44,50
	RAMSE-13/10* 13 / 10 525-560 x 930**	20	1640Z 48,10
	<p>* RAMSE-8/3 (8 отводов без смесительной системы/ 3 отвода со смесительной системой) * RAMSE-10/7 (10 отводов без смесительной системы/ 7 отводов со смесительной системой) * RAMSE-13/10 (13 отводов без смесительной системы/10 отводов со смесительной системой) ** Указаны размеры строительной ниши.</p> <p>Возможность использования рамки для маскировки стенных ниш без монтажа ящика встраиваемого SWPS и SWPSE, кронштейны для крепежа длиной 150мм, позволяют монтировать рамку непосредственно в настенной нише, дюбели для крепления, регулировка высоты рамки с помощью маскирующей планки от 525 до 560 мм, замок под монету, эмалированная рамка белого цвета RAL 9016, изгиб кромки рамки под углом 45° позволяет хорошо подогнать рамку к плоскости стены.</p>		
 <p>**Рамка RAMS эмалированная с изгибом кромки под углом 45°</p>	RAMS-4 4 / - 570-625 x 350**	40	1600S 36,30
	RAMS-6 6 / - 570-625 x 450**	40	1610S 39,66
	RAMS-8/3 8 / 3 570-625 x 580**	36	1620S 42,77
	RAMS-10/7 10 / 7 570-625 x 780**	26	1630S 51,17
	RAMS-13/10 13 / 10 570-625 x 930**	20	1640S 51,50
	<p>* RAMS-8/3 (8 отводов без смесительной системы/ 3 отвода со смесительной системой) * RAMS-10/7 (10 отводов без смесительной системы/ 7 отводов со смесительной системой) * RAMS-13/10 (13 отводов без смесительной системы/ 10 отводов со смесительной системой) ** Указаны размеры строительной ниши.</p> <p>Возможность использования рамки для маскировки стенных ниш без монтажа ящика встраиваемого SWPS и SWPSE, кронштейны для крепежа длиной 150 мм, позволяют монтировать рамку непосредственно в настенной нише, дюбели для крепления, регулировка высоты рамки с помощью маскирующей части от 570 до 625 мм, замок под монету, эмалированная рамка белого цвета RAL 9016, изгиб кромки рамки под углом 45° позволяет хорошо подогнать рамку к плоскости стены.</p>		
 <p>Замок с ключом</p> <p>Много комбинаций ключа, можно применять для всех типов монтажных ящиков и рамок, предлагаемых фирмой KAN</p>		85/834	5,34
<p>Рамки упаковываются в коробке по 2 шт. По специальному заказу поставляются более дешевые неэмалированные рамки RAMSE, RAMS ** по специальному заказу</p>			