




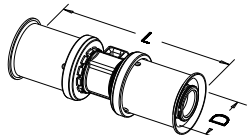
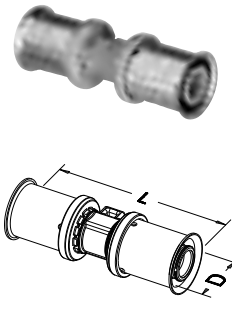
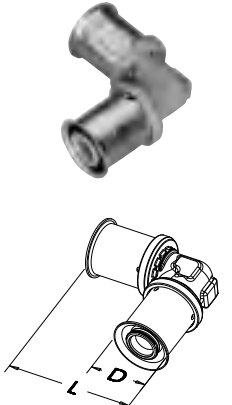
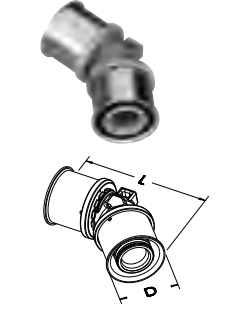
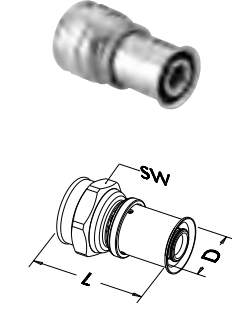

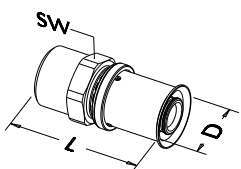

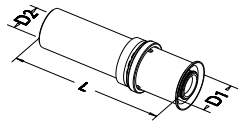

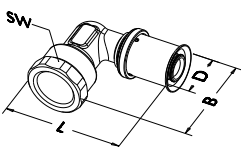


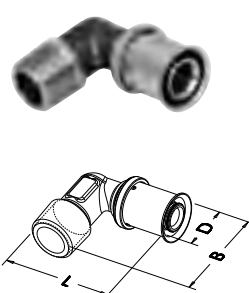
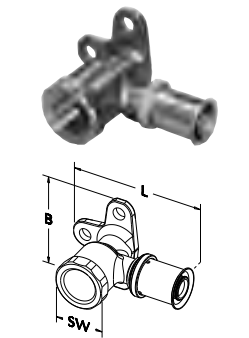

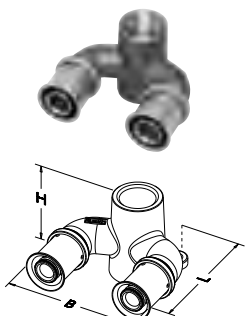

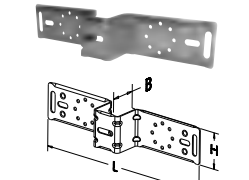
Диаметр	Единица упаковки	Артикул	Цена, EUR
 <p><b>Труба Roth Alu-Laserplus</b> Сочетание высококачественной толстостенной основной водопроводной трубы из полиэтилена с гомогенным алюминиевым слоем лазерной сварки для повышенной прочности и в качестве кислородного барьера, а также дополнительного защитного слоя из полиэтилена. Защитные колпачки для труб на концах защищают трубы от загрязнений.</p>			
	В бухте	[шт]	
14	100	1	1135000210 1,70
14	200	1	1135000211 1,70
16	100	1	1135002954 1,48
16	200	1	1135003941 1,48
17	100	1	1135000213 1,85
17	200	1	1135000214 1,85
17	600	1	1135006252 1,85
20	50	1	1135001374 2,90
20	100	1	1135000216 2,90
25	25	1	1135002611 4,60
	В штангах, [м]	[шт./контейнер]	
16	5	16	1135006701 2,64
17	5	17	1135006702 2,45
20	5	16	1135000217 3,55
25	5	10	1135001390 5,24
32	5	8	1135006703 8,28
40	5	4	1135004448 22,85
50	5	3	1135004449 28,39
63	5	3	1135002773 37,97
<p><b>Тройник Roth Alu-Laserplus</b> Пресс-фитинги PPSU из высокопрочной пластмассы PPSU и MS из латуни. Тройник с тремя закрепленными на основе гильзами из нержавеющей стали для производства неразъемных соединений с трубами Roth для различных систем.</p>			
<p><b>Тройники равнопроходные</b></p>			
	L x B x Ø D, [мм]		
14 x 14 x 14	73 x 46 x 19	10	1115005523 5,71
16 x 16 x 16	76 x 49 x 22	10	1115006642 7,45
17 x 17 x 17	76 x 49 x 22	10	1115005524 5,85
20 x 20 x 20	79 x 52 x 25	10	1115005525 7,85
25 x 25 x 25	85 x 59 x 32	5	1115005526 11,12
32 x 32 x 32	91 x 65 x 38	5	1115005527 16,64
40 x 40 x 40	121 x 84 x 46	2	1135004450 37,03
50 x 50 x 50	130 x 93 x 56	2	1135004452 64,82
63 x 63 x 63	165 x 118 x 70	1	1135004383 140,09
<p><b>Тройники переходные редуцированные на отводе</b></p>			
	L x B x Ø D, [мм]		
17 x 14 x 17	73 x 49 x 22	10	1115005528 9,64
20 x 14 x 20	73 x 52 x 25	10	1115005529 11,42
20 x 16 x 20	76 x 52 x 25	10	1115006702 9,30
20 x 17 x 20	76 x 52 x 25	10	1115005530 12,03
25 x 16 x 25	76 x 59 x 32	10	1115006646 10,73
25 x 17 x 25	76 x 59 x 32	10	1115005531 13,58
25 x 20 x 25	79 x 59 x 32	5	1115005532 18,15
32 x 16 x 32	79 x 59 x 32	5	1135004453 14,33
32 x 20 x 32	79 x 59 x 32	5	1115005533 18,06
32 x 25 x 32	85 x 65 x 38	5	1115005534 23,15
40 x 20 x 40	102 x 74 x 46	2	1135004454 36,58
40 x 25 x 40	108 x 74 x 46	2	1135004455 44,00
40 x 32 x 40	114 x 74 x 46	2	1135004456 42,91
50 x 20 x 50	126 x 82 x 56	2	1135004393 91,36
50 x 25 x 50	126 x 82 x 56	2	1135004384 91,24
50 x 32 x 50	126 x 82 x 56	2	1135004385 77,39
50 x 40 x 50	122 x 94 x 56	2	1135004457 67,97
63 x 25 x 63	150 x 96 x 70	1	1135004394 117,39
63 x 32 x 63	150 x 96 x 70	1	1135004386 116,50
63 x 40 x 63	165 x 107 x 70	1	1135004387 130,67
63 x 50 x 63	165 x 107 x 70	1	1135004388 139,30

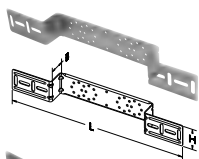
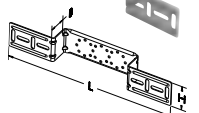



Диаметр			Единица упаковки	Артикул	Цена, EUR	
	<b>Тройники переходные редуцированные на проходе</b>					
	L x B x Ø D, [мм]					
	16 x 16 x 14	77 x 49 x 22	PPSU	10	1115006643	8,95
	17 x 17 x 14	77 x 49 x 22	PPSU	10	1115007433	8,95
	20 x 20 x 16	79 x 52 x 25	PPSU	10	1115006647	8,55
	20 x 20 x 17	79 x 52 x 25	PPSU	10	1115005535	10,18
25 x 25 x 20	85 x 59 x 32	PPSU	5	1115005536	14,82	
	<b>Тройники переходные редуцированные на отводе и проходе</b>					
	L x B x Ø D, [мм]					
	17 x 14 x 14	75 x 49 x 22	PPSU	10	1115005537	8,49
	20 x 16 x 16	76 x 52 x 25	PPSU	10	1115006645	9,30
	20 x 17 x 17	76 x 52 x 25	PPSU	10	1115005538	9,88
	25 x 16 x 16	79 x 59 x 32	PPSU	5	1135004458	12,39
	25 x 16 x 20	79 x 59 x 32	PPSU	10	1135004459	13,67
	25 x 17 x 17	79 x 59 x 32	PPSU	5	1115005539	10,82
	25 x 17 x 20	79 x 59 x 32	PPSU	5	1115005540	11,73
	25 x 20 x 20	80 x 59 x 32	PPSU	5	1115005541	12,67
	32 x 20 x 20	82 x 65 x 38	PPSU	5	1135004460	18,21
	32 x 20 x 25	81 x 65 x 38	PPSU	5	1135004461	25,24
	32 x 25 x 25	85 x 65 x 38	PPSU	5	1115005542	26,16
	40 x 32 x 32	113 x 74 x 46	MS	2	1135004389	61,30
63 x 50 x 50	154 x 108 x 70	MS	1	1135004390	129,03	
	<b>Тройники переходные с расширением на отводе</b>					
	L x B x Ø D, [мм]					
	16 x 20 x 16	79 x 49 x 22	PPSU	10	1115006644	7,73
	17 x 20 x 17	79 x 49 x 22	PPSU	10	1115005543	9,24
	20 x 25 x 17	85 x 52 x 25	PPSU	5	1115005544	12,03
	20 x 25 x 20	85 x 52 x 25	PPSU	5	1115005545	12,91
	20 x 32 x 20	91 x 52 x 25	PPSU	5	1115005546	15,27
	25 x 32 x 25	91 x 59 x 32	PPSU	5	1115005547	18,82
	16 x 20 x 16	79 x 49 x 22	PPSU	10	1115006644	7,73
	17 x 20 x 17	79 x 49 x 22	PPSU	10	1115005543	9,24
	20 x 25 x 17	85 x 52 x 25	PPSU	5	1115005544	12,03
	20 x 25 x 20	85 x 52 x 25	PPSU	5	1115005545	12,91
	20 x 32 x 20	91 x 52 x 25	PPSU	5	1115005546	15,27
	25 x 32 x 25	91 x 59 x 32	PPSU	5	1115005547	18,82
		<b>Соединительная муфта Roth</b>				
Пресс-фитинги PPSU из высокопрочной пластмассы PPSU и MS из латуни. Соединительная муфта с двумя закрепленными гильзами из нержавеющей стали для производства неразъемных соединений с трубами Roth для различных систем.						
L x Ø D, [мм]						
14 x 14		66 x 19	PPSU	10	1115005548	5,56
16 x 16		66 x 22	PPSU	10	1115006651	5,85
17 x 17		66 x 22	PPSU	10	1115005549	6,00
20 x 20		66 x 25	PPSU	10	1115005550	7,94
25 x 25		66 x 32	PPSU	10	1115005551	10,48
32 x 32		66 x 38	PPSU	5	1115005552	10,48
40 x 40		91 x 46	PPSU	2	1135004462	19,15
50 x 50		91 x 56	PPSU	2	1135004463	30,24
63 x 63	101 x 70	MS	1	1135004391	74,33	
	<b>Соединительные муфты переходные редуцированные</b>					
	L x Ø D, [мм]					
	16 x 14	66 x 22	PPSU	10	1115006648	6,43
	17 x 14	66 x 22	PPSU	10	1115005553	6,64
	20 x 14	66 x 25	PPSU	10	1115005554	7,53
	20 x 16	66 x 25	PPSU	10	1115006649	6,82
	20 x 17	66 x 25	PPSU	10	1115005555	8,12
	25 x 16	66 x 32	PPSU	10	1135004464	9,79

	Диаметр		Единица упаковки	Артикул	Цена, EUR	
	<b>Соединительные муфты переходные редуцированные</b>					
		L x Ø D, [мм]				
	25 x 17	66 x 32	PPSU	5	1135004465	8,64
	25 x 20	66 x 32	PPSU	5	1115005556	9,88
	32 x 20	66 x 38	PPSU	5	1135004466	10,33
	32 x 25	66 x 38	PPSU	5	1115005557	11,27
	40 x 25	69 x 38	MS	2	1135004392	30,79
	40 x 32	82 x 46	PPSU	2	1135004467	28,39
	50 x 32	69 x 56	MS	2	1135004395	30,64
	50 x 40	91 x 56	PPSU	2	1135004468	39,67
	63 x 40	90 x 70	MS	1	1135004396	82,21
	63 x 50	90 x 70	MS	1	1135004397	83,39
	<b>Уголок 90° Roth</b>					
	Пресс-фитинг PPSU из высокопрочной пластмассы PPSU и пресс-фитинг MS из латуни. Уголок 90° с двумя закрепленными гильзами из нержавеющей стали для производства неразъемных соединений с трубами Roth для различных систем.					
		L x Ø D, [мм]				
	14 x 14	45 x 19	PPSU	10	1115005558	5,87
	16 x 16	38 x 22	PPSU	10	1115006650	5,88
	17 x 17	48 x 22	PPSU	10	1115005559	5,97
	20 x 20	51 x 25	PPSU	10	1115005560	9,67
	25 x 25	57 x 32	PPSU	10	1115005561	13,58
	32 x 32	63 x 38	PPSU	10	1115005562	11,70
	40 x 40	82 x 46	PPSU	2	1135004469	29,24
	50 x 50	91 x 56	PPSU	2	1135004470	29,33
	63 x 63	117 x 70	MS	1	1135004398	98,70
	<b>Уголок 45° Roth</b>					
	Пресс-фитинг PPSU из высокопрочной пластмассы PPSU и пресс-фитинг MS из латуни. Уголок 45° с двумя закрепленными гильзами из нержавеющей стали для производства неразъемных соединений с трубами Roth для различных систем.					
		L x Ø D, [мм]				
	25 x 25	70 x 32	PPSU	10	1115005563	8,33
	32 x 32	73 x 38	PPSU	10	1115005564	12,03
	40 x 40	100 x 46	PPSU	2	1135004471	25,00
	50 x 50	121 x 56	MS	2	1135004399	63,06
	63 x 63	168 x 70	MS	1	1135004400	98,76
	<b>Переходная муфта Roth с внутренней резьбой</b>					
	С закрепленной на основе гильзой из нержавеющей стали. Переходник с трубы Roth на внутреннюю резьбу.					
		L x Ø D x SW*, [мм]				
	14 x 1/2" BP	47 x 19 x 27	MS	10	1115006700	8,95
	16 x 1/2" BP	47 x 22 x 27	MS	10	1135004342	7,73
	16 x 3/4" BP	49 x 22 x 32	MS	10	1135004343	9,36
	17 x 1/2" BP	47 x 22 x 27	MS	10	1135000534	9,21
	20 x 1/2" BP	47 x 25 x 27	MS	10	1135000536	10,33
	17 x 3/4" BP	49 x 22 x 32	MS	10	1135000535	10,09
	20 x 3/4" BP	48 x 25 x 32	MS	10	1135000537	10,17
	25 x 3/4" BP	48 x 32 x 32	MS	5	1135001268	11,97
	25 x 1" BP	53 x 32 x 40	MS	5	1135001269	14,15
	32 x 1" BP	52 x 38 x 40	MS	5	1135001270	17,91
	32 x 1 1/4" BP	58 x 38 x 49	MS	5	1135001271	22,85
	40 x 1 1/4" BP	63 x 46 x 50	MS	2	1135004401	36,45
	40 x 1 1/2" BP	63 x 46 x 55	MS	2	1135004402	40,39
	50 x 1 1/2" BP	63 x 56 x 55	MS	2	1135004403	43,97
	63 x 2" BP	82 x 70 x 71	MS	1	1135004404	75,88




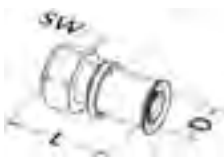


\* SW - раствор ключа

Диаметр	Единица упаковки	Артикул	Цена, EUR
 <p><b>Переходной ниппель Roth с наружной резьбой</b> Переходник с наружной резьбой, подключение к трубам Roth производится через неразъемное соединение образуемое закрепленной на основе гильзой из нержавеющей стали.</p> <p>L x Ø D x SW*, [мм]</p>			
14 x 1/2" HP	MS	1135001383	9,13
16 x 1/2" HP	MS	1135004348	6,30
16 x 3/4" HP	MS	1135004349	9,55
16 x 3/8" HP	MS	1135004782	9,55
17 x 1/2" HP	MS	1135000530	6,15
20 x 1/2" HP	MS	1135000532	7,64
17 x 3/4" HP	MS	1135000531	9,55
20 x 3/4" HP	MS	1135000533	9,55
25 x 3/4" HP	MS	1135001272	10,97
25 x 1" HP	MS	1135001273	12,18
32 x 1" HP	MS	1135001274	15,52
32 x 1 1/4" HP	MS	1135001275	17,55
40 x 1 1/4" HP	MS	1135004405	27,39
50 x 1 1/2" HP	MS	1135004406	32,83
63 x 2" HP	MS	1135004407	74,24
 <p>* SW - раствор ключа</p>			
 <p><b>Универсальный пресс-переходник Roth</b> Для подсоединения различных труб Roth к трубам из меди или нержавеющей стали посредством опрессовки. В качестве переходных элементов необходимы соответствующие пресс-фитинги из меди/нержавеющей стали с соответствующим пресс-инструментом.</p> <p>Размер D1 x D2 L x Ø D, [мм]</p>			
14 x Ø 15	RG	1135006692	13,79
16 x Ø 15	RG	1135004244	17,83
17 x Ø 15	RG	1135006693	13,79
17 x Ø 18	RG	1135006694	16,82
20 x Ø 18	RG	1135006695	18,05
20 x Ø 22	RG	1135006696	21,53
25 x Ø 22	RG	1135006697	28,70
32 x Ø 28	RG	1135006698	30,95
			
<p><b>ВНИМАНИЕ: Фитинги не предназначены для пайки!</b> Для опрессовки на подключении со стороны металлической трубы (15, 18, 22, 28 мм) пресс-переходника Roth RG можно использовать подобранные под контур фитинга, допущенные компанией Roth пресс-губки. Опрессовка для подключения различных труб Roth выполняется относящимися к системе Roth пресс-губками.</p>			
 <p><b>Угловой переходник Roth с внутренней резьбой</b> Переходник с трубы Roth, подсоединяемой через жесткую основу и гильзу из нержавеющей стали, на внутреннюю резьбу.</p> <p>L x Ø D x SW*, [мм]</p>			
16 x 1/2" BP	MS	1135004356	9,48
17 x 1/2" BP	MS	1135000492	9,36
20 x 1/2" BP	MS	1135000494	12,61
17 x 3/4" BP	MS	1135000493	13,79
20 x 3/4" BP	MS	1135000495	14,09
25 x 3/4" BP	MS	1135001244	16,70
25 x 1" BP	MS	1135001245	18,88
32 x 1" BP	MS	1135001246	28,48
32 x 1 1/4" BP	MS	1135001247	42,00
40 x 1 1/2" BP	MS	1135004410	50,91
50 x 1 1/2" BP	MS	1135004411	55,15
 <p>* SW - раствор ключа</p>			

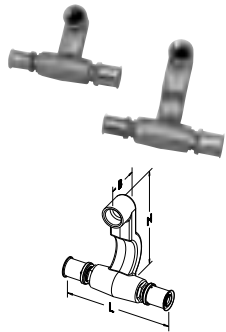






Диаметр	Единица упаковки	Артикул	Цена, EUR
<b>Угловой переходник Roth с наружной резьбой</b> Переходник с трубы Roth, подсоединяемой через жесткую основу и гильзу из нержавеющей стали, на внешнюю резьбу.			
	L x B x Ø D [мм]		
14 x 1/2" HP	58 x 47 x 19 MS	10	1135001491 <b>18,96</b>
16 x 1/2" HP	54 x 47 x 22 MS	10	1135004354 <b>10,67</b>
17 x 1/2" HP	54 x 47 x 22 MS	10	1135000488 <b>8,66</b>
20 x 1/2" HP	59 x 49 x 25 MS	10	1135000490 <b>13,61</b>
17 x 3/4" HP	61 x 47 x 22 MS	10	1135000489 <b>18,30</b>
20 x 3/4" HP	61 x 49 x 25 MS	10	1135000491 <b>12,79</b>
25 x 3/4" HP	67 x 53 x 32 MS	5	1135001240 <b>18,24</b>
25 x 1" HP	72 x 55 x 32 MS	5	1135001241 <b>20,67</b>
32 x 1" HP	76 x 62 x 38 MS	5	1135001242 <b>25,78</b>
32 x 1 1/4" HP	76 x 62 x 38 MS	5	1135001243 <b>26,39</b>
40 x 1 1/4" HP	92 x 77 x 46 MS	2	1135004408 <b>49,49</b>
63 x 2" HP	100 x 82 x 56 MS	2	1135004409 <b>58,37</b>
<b>Переходник с креплением к стене с внутренней резьбой</b> С основой и гильзой из нержавеющей стали, для фиксации места подключения. Шумопоглощающий комплект Roth заказывается отдельно.			
	L x B x Ø D x SW* [мм]		
14 x 1/2" BP	76 x 55 x 19 x 28 MS	10	1135001378 <b>16,05</b>
16 x 1/2" BP	76 x 55 x 22 x 28 MS	10	1135004359 <b>9,76</b>
17 x 1/2" BP	76 x 55 x 22 x 28 MS	10	1135000512 <b>9,76</b>
20 x 1/2" BP	76 x 55 x 25 x 28 MS	10	1135000513 <b>10,52</b>
20 x 3/4" BP	76 x 55 x 25 x 33 MS	5	1135001492 <b>14,24</b>
25 x 3/4" BP	76 x 55 x 32 x 33 MS	5	1135001230 <b>14,70</b>
* SW - раствор ключа			
<b>Шумопоглощающий комплект Roth</b> Из EPDM для переходников Roth-MS с креплением к стене для развязки по шуму. Состоит из основания для фланца переходника с креплением к стене с 3 отверстиями и кожуха.			
	14-20	5	1135005457 <b>9,76</b>
Указание: При необходимости использовать собственные подкладные шайбы застройщика			
<b>U-образный переходник с креплением к стене Roth с внутренней резьбой</b> С опорой и двумя гильзами из нержавеющей стали, для подключения места забора и перенаправления трубопровода к следующему месту подключения.			
	L x H x B [мм]		
16 x 1/2" BP x 16	70 x 72 x 35 MS	10	1135004533 <b>44,70</b>
17 x 1/2" BP x 17	70 x 72 x 35 MS	10	1135004534 <b>44,70</b>
20 x 1/2" BP x 16	70 x 75 x 35 MS	10	1135004535 <b>45,61</b>
20 x 1/2" BP x 20	70 x 75 x 35 MS	10	1135004536 <b>44,70</b>
<b>Шумопоглощающий комплект для U-образного переходника с креплением к стене Roth</b> Из EPDM для крепления П-образных переходников Roth MS с креплением к стене для развязки по шуму. В составе основания и кожуха.			
	17-20	5	1135006191 <b>8,64</b>
Указание: при необходимости использовать собственные подкладные шайбы застройщика.			
<b>Монтажная шина Roth тип A/SE (153)</b> Состоит из усиленной желобком оцинкованной стальной пластины для симметричного крепления переходников Roth для настенного крепления на расстоянии 153 мм.			
	L x H x B [мм]	Шаг, [мм]	
	300 x 60 x 45	153	1 1135006232 <b>4,63</b>

Диаметр	Единица упаковки	Артикул	Цена, EUR		
 <p><b>Монтажная шина Roth тип I/SE (100/153)</b> Состоит из усиленной желобками оцинкованной стальной пластины для симметричного крепления переходников Roth для настенного крепления на расстоянии 100 или 153 мм.</p>					
L x H x B [мм]	Шаг, [мм]				
480 x 60 x 45	100/153	1	1135006233	5,25	
 <p><b>Монтажная шина Roth тип I/SE (80)</b> Состоит из оцинкованной стальной пластины для симметричного крепления переходника или двух переходников Roth для настенного крепления на расстоянии 80 мм.</p>					
L x H x B [мм]	Шаг, [мм]				
400 x 60 x 45	80	1	1135006234	5,56	
 <p><b>Комплект переходников Roth с креплением к стене тип A/SE (153)</b> Состоит из сохраняющей форму, усиленной желобком, оцинкованной стальной пластины. Переходники Roth из латуни с гильзой из нержавеющей стали на заводе предварительно монтируются с центровкой и для развязки по шуму дополнительно снабжены шумопоглощающим комплектом.</p>					
Внутренний размер, [мм]					
17 x 1/2" BP	153	MS	1	1135006226	29,19
20 x 1/2" BP	153	MS	1	1135006227	32,12
 <p><b>Комплект переходников Roth с креплением к стене тип I/SE (100/153)</b> Состоит из сохраняющей форму, усиленной желобком, оцинкованной стальной пластины. Переходники Roth из латуни с гильзой из нержавеющей стали на заводе предварительно монтируются с центровкой и для развязки по шуму дополнительно снабжены звукоизоляционным комплектом. Имеется опциональная возможность монтажа застройщиком комплекта хомутов Roth (номер материала 1135006236).</p>					
Внутренний размер, [мм]					
17 x 1/2" BP	153	MS	1	1135006228	30,04
20 x 1/2" BP	153	MS	1	1135006230	33,15
20 x 1/2" BP	100	MS	1	1135006229	33,15
 <p><b>Комплект переходников Roth с креплением к стене тип I/SE (80)</b> Состоит из сохраняющей форму, оцинкованной стальной пластины. Переходники Roth из латуни с гильзой из нержавеющей на заводе предварительно монтируются с центровкой и для развязки по шуму дополнительно снабжены шумопоглощающим комплектом. Имеется опциональная возможность монтажа застройщиком комплекта хомутов Roth (номер материала 1135006236).</p>					
Внутренний размер, [мм]					
17 x 1/2" BP	80	MS	1	1135006231	30,91
<p><b>Переходной тройник Roth с внутренней резьбой на отводе</b> С двумя закрепленными на основе гильзами из нержавеющей стали, подключением с внутренней резьбой для перехода на наружную резьбу.</p>					
L x B x Ø D x SW* [мм]					
16 x 1/2" BP x 16	89 x 41 x 22 x 27	MS	10	1115006672	20,85
17 x 1/2" BP x 17	89 x 41 x 22 x 27	MS	10	1135001131	16,45
20 x 1/2" BP x 20	89 x 43 x 25 x 27	MS	10	1135001132	17,52
17 x 3/4" BP x 17	94 x 43 x 22 x 32	MS	10	1135001133	20,30
20 x 3/4" BP x 20	94 x 44 x 25 x 32	MS	10	1135001134	20,61
25 x 1/2" BP x 25	89 x 48 x 32 x 27	MS	5	1115005692	20,91
25 x 3/4" BP x 25	94 x 48 x 32 x 32	MS	5	1135004506	21,65
32 x 1/2" BP x 32	93 x 54 x 38 x 32	MS	5	1115005693	23,03
32 x 3/4" BP x 32	93 x 54 x 38 x 32	MS	5	1135004507	26,39
40 x 3/4" BP x 40	123 x 61 x 46 x 39	MS	2	1135004421	62,67
40 x 1" BP x 40	123 x 68 x 46 x 43	MS	2	1135004422	63,79
50 x 1" BP x 50	126 x 70 x 56 x 44	MS	2	1135004423	79,15
63 x 1 1/4" BP x 63	165 x 89 x 70 x 46	MS	1	1135004424	131,91



\* SW - раствор ключа

Диаметр	Единица упаковки	Артикул	Цена, EUR			
<b>Резьбовое подсоединение трубы Roth к различным приборам</b> Из латуни, включает гильзу из нержавеющей стали, с пресс-фитингом и резьбовым соединением с накидной гайкой и торцевым уплотнением. Корпус резьбового соединения на выбор с внутренней или внешней резьбой для разъемных подключений приборов. Утолщения с выступами для удержания повышают удобство монтажа						
	20 x 3/4" HP	MS	10	1115005389	23,76	
	20 x 1" HP	MS	10	1115005391	27,97	
	25 x 1" HP	MS	5	1115005395	28,33	
	32 x 1 1/4" HP	MS	5	1115005397	38,73	
	32 x 1" HP	MS	5	1115005399	38,06	
	20 x 3/4" BP	MS	10	1115005390	23,30	
	20 x 1" BP	MS	10	1115005394	30,24	
	25 x 1" BP	MS	5	1115005396	31,97	
	32 x 1 1/4" BP	MS	5	1115005398	43,18	
	32 x 1" BP	MS	5	1115005400	33,85	
<b>Подключение Roth с накидной гайкой</b> Имеет основу и торцевое уплотнение, с соединением опрессовкой и накидным резьбовым соединением. Корпус резьбового соединения с внутр. резьбой для разъемных подключений. Утолщения с выступами для удержания повышают удобство монтажа.						
	L x Ø D x SW*					
	[мм]					
	14 x 1/2" BP	37 x 22 x 24	MS	10	1135004362	9,00
	16 x 1/2" BP	37 x 22 x 24	MS	10	1135004363	11,09
	16 x 3/4" BP	37 x 22 x 30	MS	10	1135004364	12,51
	16 x 3/8" BP	37 x 22 x 30	MS	10	1135004381	16,82
	17 x 1/2" BP	37 x 22 x 24	MS	10	1135000517	9,70
	17 x 3/4" BP	37 x 22 x 30	MS	10	1135000518	10,30
	20 x 1/2" BP	37 x 25 x 24	MS	10	1135004781	8,64
	20 x 3/4" BP	37 x 25 x 31	MS	10	1135000519	12,55
	20 x 1" BP	42 x 25 x 37	MS	10	1135000520	14,33
	25 x 3/4" BP	58 x 32 x 30	MS	5	1115006163	13,42
	25 x 1" BP	41 x 32 x 37	MS	5	1135001276	15,15
	32 x 1 1/4" BP	41 x 38 x 47	MS	5	1135001277	20,64
	40 x 1 1/2" BP	53 x 46 x 53	MS	2	1135004412	33,94
<b>Уголок Roth НК для подключения отопительного прибора</b> Для подключения радиаторов из пола, стены или потолка. Состоит из: Латунного соединительного элемента с основой, припаянной медной трубкой, диаметром 15 мм, полностью никелированной и гильзой из нержавеющей стали для производства неразъемного соединения с различными трубами Roth.						
	Соединительный уголок для	Длина медной трубки (Н), [мм]				
	14 мм	300	2	1135000394	16,06	
	16 мм	300	2	1135004321	19,39	
	17 мм	300	2	1135000396	20,68	
	20 мм	300	2	1135001366	21,92	
<b>Тройник Roth НК для подключения отопительного прибора</b> Для подключения радиаторов из пола. Состоит из: Латунного соединительного тройника с основой, припаянной медной трубки диаметром 15 мм, полностью никелированной, и двух гильз из нержавеющей стали для производства неразъемного соединения с различными трубами Roth.						
	Подключение тройников для	Длина медной трубки (Н), [мм]				
	14 мм	300	2	1135000398	26,75	
	16 мм	300	2	1135004322	28,79	
	17 мм	300	2	1135000400	29,43	
	20 мм	300	2	1135000402	29,43	

\* SW - раствор ключа

Диаметр	Единица упаковки	Артикул	Цена, EUR
 <p><b>Плинтусный блок подключения Roth</b> Комплект для подключения радиатора (подающий и обратный трубопроводы) из плинтуса. В состав комплекта входит по одному короткому и одному длинному соединительному элементу из никелированной формованной отливки с1/2" внутр. резьбой, сформованной опорой и гильзами из нержавеющей стали.</p>			
	L x H x B, [мм]	L x H x B, [мм]	
17/п-1/2" BP	90 x 28 x 118	90 x 27 x 83	1 1135000462 <b>71,24</b>
17/п-1/2" BP	90 x 28 x 118	90 x 28 x 83	1 1135000459 <b>71,24</b>
17-1/2" BP-17	119 x 28 x 118	119 x 27 x 8	1 1135000455 <b>81,03</b>
17-1/2" BP-20	119 x 28 x 118	119 x 27 x 83	1 1135001488 <b>81,03</b>
20-1/2" BP-17	119 x 28 x 118	119 x 28 x 83	1 1135000453 <b>83,70</b>
20-1/2" BP-20	119 x 29 x 119	119 x 28 x 83	1 1135000452 <b>84,70</b>
 <p><b>Угловое запорное подключение Roth</b> Запираемый соединительный элемент между плинтусным блоком подключения Roth и подключением радиатора с изменением направления на 90°, подключение медной трубкой 15 мм, никелированной.</p>			
	L x B x Ø D [мм]		
15 (медная трубка)	140 x 120 x 15	CU	1 1135000464 <b>30,90</b>
 <p><b>Подгоночное колено 90° Roth с запором</b> Изогнутая под углом 90° никелированная медная трубка, 15 мм, для подключения радиатора к плинтусному блоку подключения Roth.</p>			
15 (медная трубка)		CU	1 1135000465 <b>13,71</b>
 <p><b>Обжимной фитинг Roth 1/2" внешняя резьба</b> Из никелированной латуни, для подключения медных трубок 15 мм к плинтусному блоку подключения Roth, включая обжимное кольцо и основание.</p>			
15 (медная трубка)	SW* 24	MS	10 1115001671 <b>7,79</b>
* SW - раствор ключа			
 <p><b>Обжимной фитинг Roth 3/4" внутренняя резьба</b> Из никелированной латуни, для подключения соединительного уголка Roth НК и тройника Roth НК к вентилю сторонних производителей, а также крановым блокам с внешней резьбой 3/4" при компактных вентильных радиаторах, включая обжимное кольцо и основание.</p>			
15 (медная трубка)	SW* 30	MS	10 1115001672 <b>8,94</b>
* SW - раствор ключа			
 <p><b>Обжимной фитинг Roth Universal</b> Для подключения любых труб Roth к распределителям отопительных контуров, универсальным или с индикацией расхода 1" и 1 1/2". Обжимной фитинг включает в себя: Накидную гайку 3/4", никелированную, обжимное кольцо, основу с евроконусом, уплотнительное кольцо круглого сечения и разделительную шайбу.</p>			
14			10 1135005188 <b>3,84</b>
16			10 1135005189 <b>3,72</b>
17			10 1135005190 <b>3,38</b>
20			10 1135005201 <b>3,91</b>
 <p><b>Крестообразный фитинг Roth</b> Для подключения радиатора (подающий и обратный трубопровод) без пересечения через черновой пол, из литой фасонной детали с формованной опорой, включая гильзы из нержавеющей стали и изолирующую оболочку.</p>			
	L x B x H [мм]		
17 - 17 - 17	150 x 125 x 50	RG	1 1135000467 <b>77,33</b>
20 - 17 - 17	150 x 125 x 50	RG	1 1135001483 <b>77,33</b>
20 - 17 - 20	150 x 125 x 50	RG	1 1135000422 <b>77,33</b>



Диаметр	Единица упаковки	Артикул	Цена, EUR
 <p><b>Регулируемое подключение Roth</b> Запираемое и регулируемое резьбовое подключение для уравнивания отдельных отопительных контуров при однотрубной системе или для настройки рассчитанного количества воды для отдельных радиаторов в двухтрубной системе. Подключение выполняется напрямую к распределительному коллектору Roth НК. Подключение: Внешн. резьба 3/4", включая переходник для подключения с внешней резьбы 1/2" на внутр. резьбу 3/4"</p> <p>L x B x SW* [мм] 80 x 47 x 30                      RG</p> <p>* SW - раствор ключа</p>	1	11350004358	<b>20,45</b>
 <p><b>Калибровочный инструмент Roth</b> Универсальный инструмент для калибровки труб Roth Alu-Laserplus и удаления облоя с базовых полиэтиленовых труб, снабженный тремя или двумя калибровочными стержнями или использования в качестве отдельного калибровщика, адаптирован к диаметрам труб Roth для различных систем.</p> <p>14, 16, 20 14, 17, 20 25, 32 40 50 63</p>	1 1 1 1 1 1	1135002951 1135000240 1135001370 1135004543 1135004545 1135002772	<b>70,00</b> <b>70,00</b> <b>75,00</b> <b>90,00</b> <b>110,00</b> <b>180,00</b>
<p>Пресс-инструмент в разделе "Инструмент Novopress", стр. 131</p>			